



Cegonha Branca

ASSOCIAÇÃO DE SOLIDARIEDADE SOCIAL

*Fonseca
Sara
Ally*

RELATÓRIO E CONTAS

2021

Handwritten signature and stamp in blue ink.

ACTIVO	NOTAS	EXERCÍCIOS	
		2021	2020
Activo não corrente			
Activos fixos tangíveis		2 625 773.33	2 688 449.79
Activos intangíveis		4 718.80	11 730.56
Propriedades de investimento			
Investimentos financeiros		3 720.69	2 649.68
Créditos e outros ativos não correntes		5 483.40	3 899.40
		2 639 696.22	2 706 729.43
Activo Corrente			
Inventários			696.33
Clientes		5 972.49	2 010.60
Estados e outros entes públicos		2 936.26	3 504.28
Capital subscrito e não realizado			
Outros créditos a receber		1 773.37	169.55
Diferimentos		605.03	975.25
Outros activos correntes		67.27	1.73
Caixa e depósitos bancários		60 079.74	91 371.58
		71 434.16	98 729.32
Total do activo		2 711 130.38	2 805 458.75
CAPITAL PRÓPRIO E PASSIVO			
Capital próprio			
Capital subscrito			
Acções (quotas) próprias			
Outros instrumentos de capital próprio			
Prémios de emissão			
Reservas legais		1 074 017.39	1 033 136.08
Outras reservas			
Resultados transitados			
Excedentes de revalorização		1 596 870.43	598 255.23
Outras variações no capital próprio			
Resultado líquido do período		- 144 021.87	40 881.31
Total do capital próprio		2 526 865.95	1 672 272.62
Passivo			
Passivo não corrente			
Provisões			
Financiamentos obtidos		12 192.70	1 040 971.44
Outras dívidas a pagar			
		12 192.70	1 040 971.44
Passivo corrente			
Fornecedores		38 835.96	14 731.55
Estado e outros entes públicos		22 751.03	11 615.21
Financiamentos obtidos			
Diferimentos		1 779.12	
Outros passivos correntes		108 705.62	65 867.93
		172 071.73	92 214.69
Total do passivo		184 264.43	1 133 186.13
Total do capital próprio e do passivo		2 711 130.38	2 805 458.75

Assinaturas : Gerência / Administração *[Handwritten signature]*

C.C. NIF 185639879

[Handwritten signature and stamp]
Membro 39408

Demonstração dos Resultados por Naturezas (Modelo Reduzido)

RENDIMENTOS E GASTOS	NOTAS	PERÍODOS	
		2021	2020
Vendas e serviços prestados		319 917.14	140 878.51
Subsídios à exploração		420 658.83	383 404.25
Variação nos inventários da produção			
Trabalhos para a própria entidade			
Custos das mercadorias vendidas e das matérias consumidas		-10 528.88	-19 050.39
Fornecimentos e serviços externos		- 216 508.66	-58 672.33
Gastos com o pessoal		- 611 410.40	- 411 037.49
Imparidade de inventários (perdas/reversões)			
Imparidade de dívidas a receber (perdas/reversões)			
Provisões (aumentos/reduções)			
Outras imparidades (perdas/reversões)			
Aumentos/reduções de justo valor			
Outros rendimentos		68 178.53	39 148.09
Outros gastos		-7 661.84	-7 232.75
Resultado antes de depreciações, gastos de financiamentos e impostos		-37 355.28	67 437.89
Gastos/reversões de depreciação e de amortização		-86 137.01	-2 741.34
Resultado operacional (antes de gastos de financiamento e impostos)		- 123 492.29	64 696.55
Juros e rendimentos similares obtidos			
Juros e gastos similares suportados		-20 529.58	-23 815.24
Resultado antes de impostos		- 144 021.87	40 881.31
Imposto sobre o rendimento do período			
Resultado líquido do período		- 144 021.87	40 881.31

Assinaturas :

Gerência / Administração

C.C.

NIF: 185639879

Membro: 39408





Cegonha Branca

ASSOCIAÇÃO DE SOLIDARIEDADE SOCIAL

Ody
Fonseca

RENDIMENTOS

Sistema Fotovoltaico - E.D.P	4.001,38€
Matrículas e Mensalidades de Utentes:	315.915,76€
Subsídios à Exploração (Seg. Social + CMCM + Outros):	420.658,83€
Quotizações:	5.483,40€
Outros:	68.178,53€

GASTOS

Custo das Matérias Consumidas:	10.528,88€
Fornecimentos e Serviços Externos:	216.508,66€
Custos c/ o Pessoal:	611.410,40€

GASTOS DE DEPRECIACÃO

Depreciações do exercício:	86.137,01€
----------------------------	------------

GASTOS E PERDAS DE FINANCIAMENTO

Juros Suportados:	20.529,58€
Comissões Bancárias:	168,30€
Outros:	57,31€

OUTROS GASTOS E PERDAS

Correção Relativas a Períodos Anteriores:	250,79€
IMI (Imposto Municipal Sobre Imóveis)	3.402,94€
Outros	3.770,00€

13.915,76
5.483,40
454.029,00



Cegonha Branca

ASSOCIAÇÃO DE SOLIDARIEDADE SOCIAL

CUSTO MÉDIO

Valência	Gastos	CUSTO MÉDIO		
		N.º Médio de Utentes	Custo Médio Real (Anual)	Custo Médio Real (Mensal)
Creche	266 370,78 €	57	4 673,17 €	389,43 €
Jardim de Infância	195 892,20 €	61	3 211,35 €	267,61 €
Lar	438 107,47 €	39	11 233,52 €	936,13 €

RESULTADO LÍQUIDO

O Resultado líquido no ano de 2021 foi de - 144.021,87 € para os quais se propõe a seguinte aplicação:

- 144.021,87 €, para Reservas

A Direção cumpriu com todas as diretrizes e regras previstas no Sistema de Normalização Contabilística (SNC) e as Normas Contabilísticas de Financeiro para as Entidades do sector não lucrativo (NCRF-ESNL).


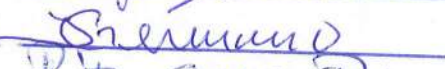

Assim, propomos a aprovação do relatório e contas do exercício de 2021.

Altura, 21 de março de 2022

A Direção


Fernando Buse

Social Sec

Aprovado em
Assembleia Geral de
31. Março. 2022
M. João 
Germano 
Rita 



Handwritten signature in blue ink, possibly reading "Dey" and "figura".

ANEXO

AO BALANÇO E À DEMONSTRAÇÃO DE RESULTADOS DO EXERCÍCIO DE 2021



Handwritten signature in blue ink, possibly reading 'fscane'.

Anexo ao Balanço e Demonstração de Resultados

Ano 2021

1 – Identificação da Entidade

A Associação de Solidariedade Social - Cegonha Branca, é uma instituição Particular de Solidariedade Social (IPSS), têm por finalidade o exercício da ação social na prevenção e apoio nas diversas situações de fragilidade, exclusão ou carência humana, promovendo a inclusão e a integração social, desenvolvendo para tal, diversas atividades de apoio a crianças e jovens, à família, juventude, terceira idade, invalidez e, em geral, a toda a população necessitada, tem sido fundada em 17 de Novembro de 2000.

Encontra-se registada na Conservatória do Registo Comercial de Castro Marim, sob o n.º 505 212 625, sendo a sua Sede Social na Rua da Alagoa S/N, em Altura. Tendo como CAE n.º 88900 – Outras Atividades de Apoio Social Sem Alojamento, N.E.

A Fundação desta Associação teve como principal objetivo a construção de um Lar para os Idosos da Freguesia de Altura, e do Concelho de Castro Marim.

Passados os anos a obra foi realizada, tendo sido inaugurada a 24 de Junho de 2021 e aberto ao público com a presença de algumas individualidades representativas de Câmara Municipal, Segurança Social, IEF, G.N.R., Bombeiros, Paróquia de Altura, Caixa Agrícola e Membros dos Órgãos Sociais da A.C.B.

Atualmente temos instalados 43 utentes, numa capacidade máxima de 51 utentes e ao serviço temos 23 funcionários/as.

Agora que estabilizada a equipa de funcionários/as esperamos continuar a dar resposta às solicitações recebidas e consequentemente salvaguardar o equilíbrio financeiro da estrutura.

Todavia é de salientar que já se encontra efetuada a candidatura de acordo de cooperação com a Segurança Social para esta valência.



2 – Referencial Contabilístico de Preparação das Demonstrações Financeiras

2.1 – Referencial contabilístico adotado

As demonstrações financeiras foram preparadas com base no Sistema de Normalização Contabilística (SNC) e as Normas Contabilísticas de Relato Financeiro para as Entidades do sector não lucrativo (NCRF-ESNL).

2.2 - Indicação e justificação das disposições da normalização contabilística para as entidades do sector não lucrativo (ESNL) que, em casos excepcionais, tinham sido derogadas e dos respetivos efeitos nas demonstrações financeiras, tendo em vista a necessidade de estas darem uma imagem verdadeira e apropriada do ativo, do passivo e dos resultados da entidade.

No presente exercício não foram derogadas quaisquer disposições do SNC

2.3 - Indicação e comentário das contas do Balanço e da demonstração dos resultados cujos conteúdos não sejam comparáveis com os do exercício anterior

Os elementos constantes nas presentes Demonstrações Financeiras são, na sua totalidade, comparáveis com os do exercício anterior.



Handwritten signature in blue ink, possibly reading 'Dey Falcão'.

3 – Principais Políticas Contabilísticas

3.1 - Bases de mensuração usadas na preparação das demonstrações financeiras:

As demonstrações financeiras anexas foram preparadas, no pressuposto da continuidade das operações, a partir dos registos contabilísticos da empresa, mantidos de acordo com o SNC.

As principais políticas contabilísticas utilizadas na preparação das demonstrações financeiras foram as seguintes:

3.1.1 - Ativos Fixos Tangíveis

Os ativos fixos tangíveis encontram-se registados ao custo de aquisição deduzidos das correspondentes depreciações. As depreciações são calculadas pelo método da linha reta.

Utilizando para efeitos de aplicação de taxas as constantes do Decreto Regulamentar 2/90 de 12 de Janeiro para os bens adquiridos entre 1 de Janeiro de 1989 e 31 de Dezembro de 2009 e as previstas no Decreto Regulamentar 25/2009 de 14 Setembro para bens adquiridos após 1 de Janeiro de 2010.

As despesas de conservação e reparação que não aumentem a vida útil dos ativos nem resultem em benfeitorias ou melhorias significativas nos elementos dos ativos fixos tangíveis são registadas como gastos do exercício em que ocorrem.

Os ativos fixos tangíveis em curso representam imobilizado ainda em fase de construção, encontrando-se registados ao custo de aquisição deduzido de eventuais perdas de imparidade. Estes ativos fixos tangíveis são depreciados a partir do momento em que os ativos subjacentes estejam disponíveis para uso e nas condições necessárias para operar de acordo com o pretendido pela gestão.



Handwritten signature in blue ink, possibly reading 'Rodrigo'.

As mais ou menos-valias resultantes da venda ou abate do ativo fixo tangível são determinadas como a diferença entre o preço de venda e o valor líquido contabilístico na data de alienação ou abate, sendo registadas na Demonstração dos resultados nas rubricas outros rendimentos e ganhos ou outros gastos e perdas.

3.1.2 - Ativos Fixos Intangíveis

O ativo intangível registado diz respeito a Programas de Computador.

Encontra-se registado ao custo de aquisição, deduzidos das amortizações calculadas a partir da data em que os ativos se encontram disponíveis para utilização, pelo método da linha reta.

3.1.3 - Especialização dos Exercícios

Os ganhos decorrentes das vendas são reconhecidos na demonstração de resultados quando os riscos e benefícios inerentes à posse dos ativos são transferidos para o comprador e o montante dos ganhos possam ser quantificados. As prestações de serviços são reconhecidas em função da valência.

São reconhecidas líquidas de impostos, descontos e outros gastos inerentes, pelo seu justo valor do montante a receber.

Esta empresa regista os rendimentos e gastos de acordo com o princípio da especialização de exercícios pelo qual os rendimentos e gastos são reconhecidos à medida que são gerados, independentemente do momento em que são recebidos ou pagos.



Oguy
Fonseca

3.1.4 - Instrumentos Financeiros

Os instrumentos financeiros encontram-se valorizados de acordo com os seguintes critérios:

3.1.4.1 - Utentes de Cobrança Duvidosa

As dívidas de utentes e as outras dívidas de terceiros são registadas pelo seu valor nominal, dado que não vencem juros e o efeito do desconto é considerado imaterial.

3.1.4.2 - Fornecedores e outras dívidas a terceiros

As dívidas a fornecedores ou a outros terceiros são registadas pelo seu valor nominal dado que não vencem juros e o efeito do desconto é considerado imaterial.

3.1.4.3 - Caixa e Equivalentes de Caixa

Os montantes incluídos na rubrica caixa e seus equivalentes correspondem aos valores em caixa e depósitos à ordem, ambas imediatamente realizáveis e sem perda de valor.

3.1.4.3.1 - Fluxos de Caixa

As quantias apresentadas em Caixa e Depósitos Bancários à data de Balanço, encontram-se totalmente disponíveis para uso.

A desagregação dos valores inscritos na rubrica de caixa e em depósitos bancários, são os seguintes:

Rubrica	Saldo em:	
	31/12/2021	31/12/2020
Caixa	25,70 €	149,38 €
Depósitos à ordem	60 054,04 €	91 222,20 €
Depósitos a Prazo	0,00 €	0,00 €
Outros Depósitos Bancários		
	60 079,74 €	91 371,58 €



*Dem
T. Sousa*

3.1.4.4 - Benefícios dos empregados

Os benefícios de curto prazo dos empregados incluem remuneração base, subsídio de alimentação, subsídio de férias, subsídio de natal, retroativos, diuturnidades, direção pedagógica e quaisquer outras remunerações adicionais aprovadas pela Direção da Associação.

As obrigações decorrentes dos benefícios de curto prazo são reconhecidas como gastos no período em que o trabalho é prestado.

3.1.4.5 - Imposto sobre o Rendimento

O imposto sobre o rendimento é calculado com base na matéria coletável da empresa, tendo em conta a tributação diferida.

4 – Ativos Fixos Tangíveis

4.1 – As demonstrações financeiras devem divulgar:

- a)** Os ativos fixos tangíveis adquiridos encontram-se registados ao custo de aquisição, deduzidos das correspondentes depreciações
- b)** As depreciações foram calculadas pelo método da linha reta, em sistema de duodécimos;
- c)** As taxas de depreciação utilizadas são as constantes dos Decretos Regulamentares 2/90 e 25/2009, consoantes as datas de aquisição.



Handwritten signature in blue ink, possibly reading "Flávia".

Durante o período findo em 31 de Dezembro de 2021, o movimento ocorrido nos ativos fixos tangíveis, bem como nas respetivas depreciações acumuladas, foi o seguinte:

Descrição	31/12/2020	Adições	Revalorizações	Alienações	Activos detidos para venda	31/12/2021
Terrenos e recursos naturais	33 668,86 €					33 668,86 €
Edifícios e outras construções	108 639,97 €	2 503 538,68 €				2 612 178,65 €
Equipamento básico	73 381,74 €	2 172,58 €				75 554,32 €
Equipamento de transporte	26 100,00 €					26 100,00 €
Equipamento administrativo	13 613,12 €	6 068,00 €				19 681,12 €
Equipamentos biológicos						0,00 €
Outros activos tangíveis	63 874,02 €	12 627,11 €				76 501,13 €
Investimentos em curso - Activos tangíveis	2 501 889,58 €			2 501 889,58 €		0,00 €
Activo tangível bruto	2 821 167,29 €	2 524 406,37 €		2 501 889,58 €		2 843 684,08 €
Depreciações acumuladas	132 717,50 €	85 193,25 €				217 910,75 €
Perdas por imparidade e reversões acumuladas						
Depreciações acumuladas	132 717,50 €	85 193,25 €				217 910,75 €
Activo tangível líquido	2 688 449,79 €	2 439 213,12 €				2 625 773,33 €



Handwritten signature
Rouse

5 – Ativos Fixos Intangíveis

Durante o período em análise, o movimento ocorrido nos ativos intangíveis, bem como nas respetivas amortizações acumuladas, foi o seguinte:

Descrição	31/12/2020	Adições	Alien.	Activos detidos para venda	Outras alterações	31/12/2021
Goodwill						
Projectos de desenvolvimento						
Programas de computador	9 094,16 €	741,02 €				9 835,18 €
Propriedade industrial						
Outros activos intangíveis						
Investimentos em curso -						
Activos intangíveis	6 809,02 €				6 809,02 €	0,00 €
Activo intangível bruto	15 903,18 €					9 835,18 €
Amortizações acumuladas	4 172,62 €	943,78 €				5 116,40 €
Perdas por imparidade acumuladas						
Amortização acumulada						
Activo intangível líquido	11 730,56 €					4 718,78 €

6 – Inventários

6.1 – Durante o período em análise, o movimento ocorrido nos Inventários, foi o seguinte:

Rubrica	Saldo em:	
	31/12/2021	31/12/2020
Matérias-Primas	0,00 €	696,33 €
	0,00 €	696,33 €



Handwritten signature and initials in blue ink.

7 – Provisões , Passivos contingentes e activos contingentes

7.1 - Em 31 de Dezembro de 2020 e de 2021 a decomposição da rubrica de clientes é a seguinte:

Rubrica	31/12/2020	Aumento	Diminuição	31/12/2021
Clientes conta corrente	0,00 €	0,00 €	0,00 €	0,00 €
Utentes conta corrente	2 010,60 €	3 961,89 €	0,00 €	5 972,49 €
Utentes de cobrança duvidosa	0,00 €	0,00 €	0,00 €	0,00 €
	2 010,60 €			5 972,49 €

8- Subsídios e outros apoios:

8.1 Durante o período findo em 31 de Dezembro de 2021, a rubrica de subsídios à exploração registou o seguinte valor:

Entidade	Valor
Inst. Solidariedade Social da Seg. Social	382 908,40 €
Instituto de Emprego e Formação Profissional	35 046,48 €
Outras Entidades	2 703,95 €
Total	420 658,83 €



Handwritten signature: Guy Bouse

9 – Instrumentos Financeiros:

9.1 - A rubrica de Estado e Outros Entes Públicos e outras contas a receber, apresenta o seguinte detalhe:

Rubrica	Saldo em:	
	31/12/2021	31/12/2020
Estado e Out.Entes Públicos	2 936,26 €	3 504,28 €
Retenção na Fonte	0,00 €	0,00 €
PEC	0,00 €	0,00 €
Iva a Recuperar	2 936,26 €	3 504,28 €
Fundos de Compensação	0,00 €	0,00 €
Outras Contas a Receber	0,00 €	0,00 €
Associados	5 483,40 €	3 899,40 €
	8 419,66 €	7 403,68 €

9.2 - Em 31 de Dezembro de 2021 e de 2020 a decomposição da rubrica Fornecedores e Outras Dividas a terceiros, apresentava a seguinte decomposição:

Rubrica	Saldo em:	
	31/12/2021	31/12/2020
Fornecedores Conta Corrente	38 835,96 €	14 731,55 €
Estado e Out.Entes Públicos	22 751,03 €	11 615,21 €
IRC a Pagar	0,00 €	0,00 €
Retenção na Fonte IRS / Imposto Selo	6 226,38 €	3 046,21 €
Iva a Pagar	0,00 €	0,00 €
Fundos de Compensação	199,70 €	59,92 €
Contribuições	16 324,95 €	8 509,08 €
Outras Contas a Pagar	108 705,62 €	65 867,93 €
	170 292,61 €	92 214,69 €



Handwritten signature and initials in blue ink.

9.3 - Em 31 de Dezembro de 2021 e de 2020, a decomposição da Rubrica e financiamentos obtidos é a seguinte:

Designação	Finalidade	Ano	Saldo em Dívida	
			31/12/2021	31/12/2020
CCAM - Sotavento Algarvio C.R.L	Emprestimo n.º 56066111315	2018	279 474,60 €	1 051 407,00 €
			279 474,60 €	1 051 407,00 €

9.4 – Os Fundos Patrimoniais, encontram-se dispostos da seguinte maneira:

Rubrica	Saldo Inicial	Aumento	Redução	Saldo Final
Fundo Social	0,00 €	0,00 €	0,00 €	0,00 €
Reservas Legais	0,00 €	0,00 €	0,00 €	0,00 €
Outras Reservas	1 033 136,08 €	40 881,31 €	0,00 €	1 074 017,39 €
Resultados Transitados	0,00 €	0,00 €	0,00 €	0,00 €
Ajustamentos em Activos Financeiros	0,00 €	0,00 €	0,00 €	0,00 €
Outras Variações no Capital Próprio	598 255,23 €	1 045 891,65 €	47 276,45 €	1 596 870,43 €
Resultado Líquido do Exercício	40 881,31 €	-144 021,87 €	40 881,31 €	-144 021,87 €
	1 672 272,62 €	942 751,09 €	88 157,76 €	2 526 865,95 €



Handwritten signature and initials in blue ink.

10 – Benefícios dos Empregados:

10.1 – Em Dezembro de 2021, os funcionários agregados a Associação eram:

N.º	FUNCIONÁRIOS	VALÊNCIA
1	Carla Maria Livramento Pires	CIA
2	Maria Margarida L. Miguel	CIA
3	Sandra Maria da Silva dos Santos Branquinho	CIA
5	Maria Fernanda Pereira Fernandes	CIA
6	Maria de Fatima Domingos Lourenço Bras	CIA
8	Carla Santos Chagas Conceição	CIA
9	Maria Margarida Madeira Romeira Justo	CIA
10	Florabela Maria Rodrigues dos Santos	CIA
11	Irene Madeira Pereira Romeira	CIA
12	Cristina da Conceição Semedo Valente	CIA
13	Dulce Maria Cavaco Gonçalo Madeira	CIA
14	Maria da Cruz Rodrigues Lopes Agostinho	CIA
15	Manuela da Conceição Madeira Romeira Severo	LAR
16	Ana Isabel Fernandes Mendes Guerreiro	CIA
17	Maria do Patrocinio Tavares Saraiva Reis	CIA
18	Fernanda Maria Gonçalves P. Vicente	CIA
19	Celia Maria Batista Caldeira	CIA
21	Carla Marisa Estevão Afonso Cavaco	CIA
22	Idalia Maria Fernandes Teixeira	CIA
39	Analisa de Fatima dos Santos Martins	CIA
41	Paulo André Fernandes de Sousa	CIA
45	Célia Cristina Cavaco da Palma Rodrigues	CIA
46	Ilhani Monteiro Ramos	LAR
47	Amadeu Alexandre Fonseca Machado Chaves	CIA
49	Maria Jose Correia Fernandes	CIA
50	Silvia Maria da Silva Gonçalves	LAR
53	Maria De Fátima Conceição Lourenço Cristina	LAR
54	Ilda Maria Dias Fernandes	LAR
55	Maria Remedios Robles Pinto	LAR
56	Susana Bárbara Nunes Rodrigues	LAR
57	Ana Luisa Germano Salvador de Almeida	LAR
58	Telma da Cruz de Brito	LAR
62	Marta Sofia Simão Salvador	LAR
63	Andriy Melnyk	LAR
66	Barbara Prodon	LAR
67	Cátia Cristina Raimundo Calvinho	LAR
73	Rute Inês de Jesus Belo Cláudio	LAR
75	Jessica Rodrigues Santos Silva	LAR
77	Maria de Jesus Fernandes Pereira Rosa	LAR
78	Cidália de Jesus Neto Guerreiro	LAR
79	Ana Maria Rosa da Silva Gonçalves Azedo	LAR
81	Nivea Maria Marques Cavalcante	LAR
84	Maria de Fátima Madeira Romeira Constantino	LAR
85	Zélia Maria Alves Chamorra	LAR
86	Maria de Jesus Inácio Guerreiro	LAR
87	Célia Maria Silva Sares da Silva	LAR



10.2 - Os Membros dos Órgãos Diretivos são os seguintes:

CORPOS GERENTES	
Direcção	
Presidente	Amadeu Alexandre Fonseca Machado Chaves
Vice-Presidente	Luís Manuel Diogo Agostino
Secretário	Maria de Fátima Palma Gonçalves Simões
Tesoureiro	Fernanda Isabel Lopes de Sousa
Vogal	Isabel Maria Loures da Silva
Assembleia Geral	
Presidente	Guilherme Teófilo da Encarnação Antunes
1º Secretário	Maria João da Silva Fidalgo Estevens
2º Secretário	João Viegas Germano
Conselho Fiscal	
Presidente	António Bento Martins
Vogal	Fernando da Conceição Vaz
Vogal	José Manuel Correia Pires

Castro Marim, 31 de Março de 2022

Contabilista Certificado



A Direcção

Fernanda Sousa